

Gemeindeverwaltung Bönigen  
Bereich Soziales  
Interlakenstrasse 6  
3806 Bönigen  
033 826 10 00, info@boenigen.ch  
www.boenigen.ch

## Betreuungsgutscheine in der Gemeinde Bönigen

### Wie beantrage ich Betreuungsgutscheine im kiBon?

Eine Anleitung in leicht verständlicher Sprache

### Inhaltsverzeichnis

<b>Wie beantrage ich Betreuungsgutscheine im kiBon? .....</b>	<b>1</b>
1. Welche Unterlagen werden benötigt?.....	2
2. Anmeldung auf der Online-Plattform kiBon .....	2
3. Erstellen eines BE-Logins .....	3
4. Betreuungsgutschein beantragen.....	4
5. Antrag abschliessen .....	5

Sobald mit der Kita oder der Tagesfamilie ein Vertrag abgeschlossen ist, können Sie einen Betreuungsgutschein beantragen.

## 1. Welche Unterlagen werden benötigt?

Sie brauchen folgende Dokumente:

- Letzte Steuererklärung mit allen Formularen
- Lohnausweis(e) des letzten Jahres
- BE-Login Daten (E-Mailadresse und Passwort)
- Je nach Situation und Betreuungsangebot weitere Unterlagen (mehr Informationen dazu direkt im Online-Portal)

Wenn Sie noch kein BE-Login haben, finden Sie die Anleitung zur Erstellung eines BE-Logins unter Punkt 3. **Folgen Sie aber zuerst Punkt 2.**

## 2. Anmeldung auf der Online-Plattform kiBon

Gehen Sie auf [www.kibon.ch](http://www.kibon.ch).

**1. Klicken Sie auf «Ich bin neu bei kiBon»**

**2. Machen Sie ein Häkchen.  
3. Wählen Sie «Bönigen»**

**4. Klicken Sie auf «Anmelden»**

### BE-Login benötigt

Für die Anmeldung zu kiBon benötigen Sie ein BE-Login. Über "Anmelden" gelangen Sie auf das BE-Login, wo Sie sich entweder mit einem bestehenden Konto anmelden oder ein neues BE-Login-Konto erstellen können. Nach der Anmeldung werden Sie wieder auf kiBon zurückgeleitet.



Wenn Sie schon ein BE-Login haben (eventuell zum Ausfüllen der Steuererklärung), können Sie sich nun mit diesem anmelden und unter Punkt 4 «Betreuungs-Gutschein beantragen» fortfahren.

**Wenn Sie kein BE-Login haben, bitte mit Punkt 3 «Erstellen eines BE-Logins» weiterfahren.**

### 3. Erstellen eines BE-Logins

Wenn Sie noch kein BE-Login haben, können Sie sich neu registrieren. Dazu brauchen Sie eine E-Mailadresse.

#### Neu für BE-Login registrieren

##### Neu registrieren

Wenn Sie noch nicht bei BE-Login registriert sind, bitten wir Sie, dies hier nachzuholen.

Klicken Sie auf «weiter zur Registrierung»

[weiter zur Registrierung >>](#)

Wenn Sie sich neu registrieren, müssen Sie verschiedene Angaben machen. Folgen Sie den Anweisungen auf der Webseite von BE-Login.

Wenn Sie fertig sind mit dem BE-Login, gehen Sie noch einmal auf [www.kibon.ch](http://www.kibon.ch). Jetzt klicken Sie auf Anmelden:

Beantragen Sie jetzt Ihren Betreuungsgutschein oder erfassen Sie Ihre Tagesschulanmeldung (ab 2020)

Klicken Sie auf «Anmelden»

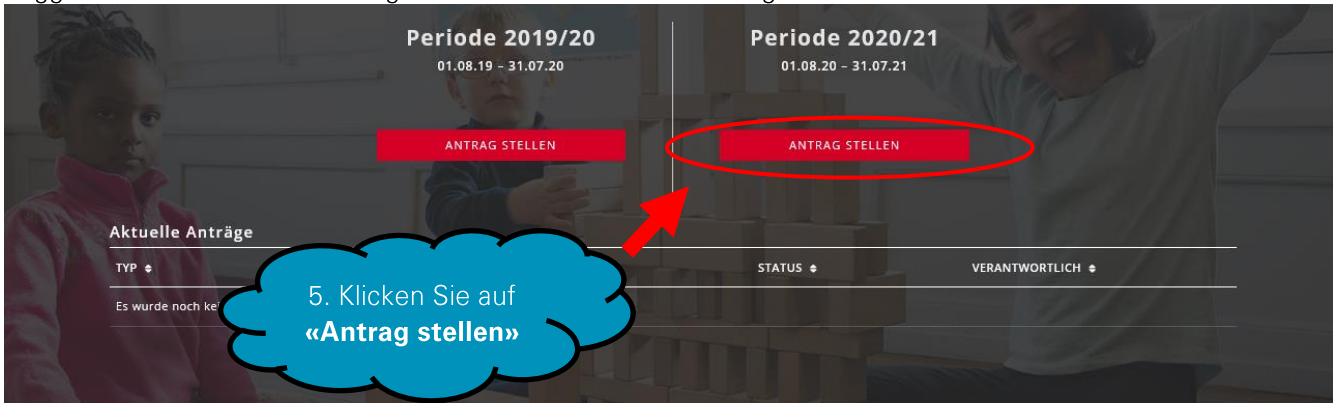
ICH BIN NEU BEI KIBON

[Anmelden](#)

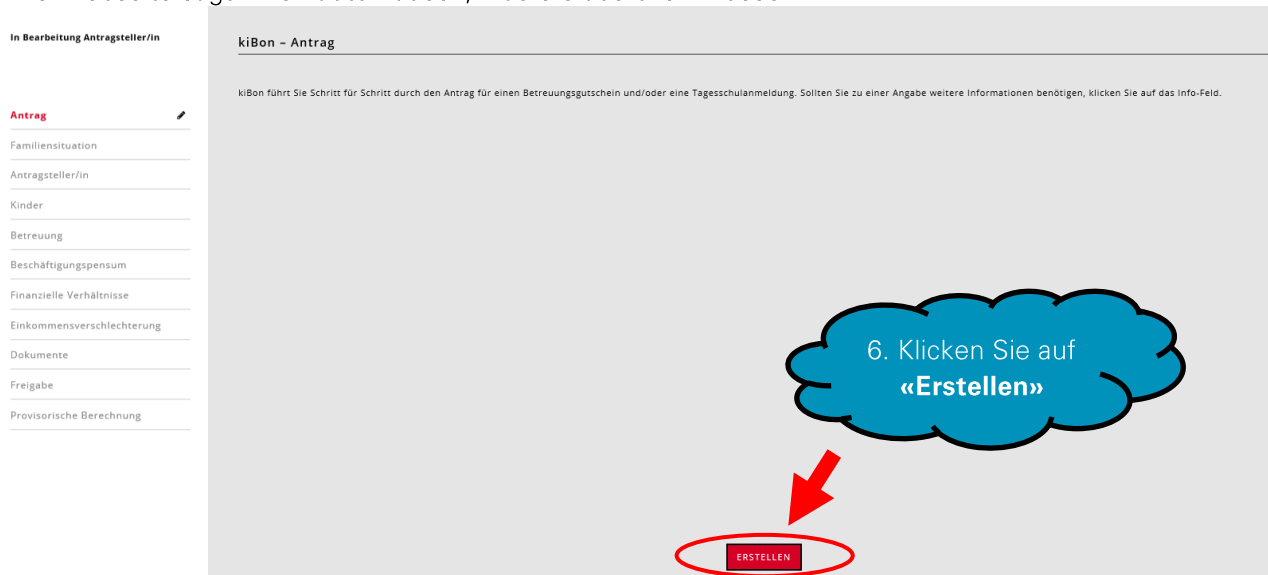
[Informationen für Gemeinden](#)  
[Informationen für Kitas & Tagesfamilienorganisationen](#)

#### 4. Betreuungs-Gutschein beantragen

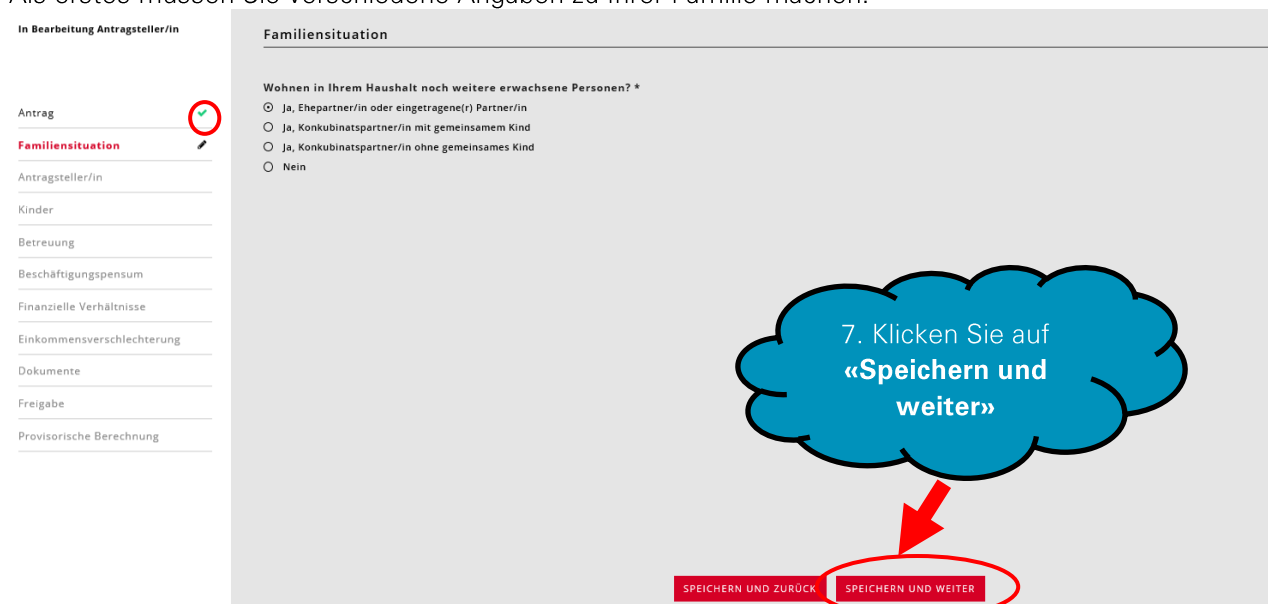
Loggen Sie sich mit dem BE-Login ein. Dann können Sie anfangen.



Die Webseite sagt Ihnen automatisch, was Sie ausfüllen müssen.



Als erstes müssen Sie verschiedene Angaben zu Ihrer Familie machen.



Antrag	✓
Familiensituation	✓
Antragsteller/in	✓
Kinder	✓
Betreuung	⌚
Beschäftigungspensum	✓
Finanzielle Verhältnisse	✓
Einkommensverschlechterung	✓
Dokumente	✓
Freigabe	

Immer wenn Sie die Angaben ausgefüllt haben, erscheint links ein grüner Haken. ✓

Nur bei der «Betreuung» bleibt eine orange Sanduhr. ⌚

Die Kita oder die Tagesfamilie muss auf kiBon bestätigen, dass Ihr Kind dort angemeldet ist.

Sobald die Kita oder die Tagesfamilie den Platz bestätigt hat, erhalten Sie eine E-Mail. Das kann einige Tage dauern. Danach fahren Sie mit Punkt 5 weiter.

## 5. Antrag abschliessen

Die Kita oder die Tagesfamilie hat Ihren Betreuungsplatz bestätigt. Jetzt können Sie sich wieder auf [www.kibon.ch](http://www.kibon.ch) einloggen. Nun erscheint auch ein grüner Haken bei «Betreuung».

## Jetzt können Sie den Gutschein definitiv beantragen!

In Bearbeitung Gesuchsteller/in  
zuletzt: 8:00U Superuser  
Es bestehen Korrekturen für  
Betreuungsgutscheine

Erstgesuch vom 15.02.2016 ✓

Familiensituation ✓

Gesuchsteller/in

Kinder

Betreuung

Beschäftigt

Finanzielle Verhältnisse

Einkommensverschlechterung ✓

Dokumente

**Freigabe**

Verfügen ⌚

**Freigabequittung**

Bitte senden Sie uns die unterschriebene Freigabequittung nach der Einreichung des Antrags umgehend per Post. Andernfalls gilt Ihr Gesuch als nicht eingereicht und kann durch die Gemeinde nicht weiter bearbeitet werden.

ZURÜCK ANTRAG EINREICHEN

8. Klicken Sie auf «Freigabe»

9. Klicken Sie auf «Antrag einreichen»

## Wichtig!

- Freigabe-Quittung ausdrucken und unterschreiben.
- Unterlagen dazulegen, welche auf der Freigabe-Quittung aufgeführt sind.
- Freigabe-Quittung und Unterlagen an folgende Adresse senden:  
Gemeindeverwaltung Bönigen  
Interlakenstrasse 6  
3806 Bönigen

Nun sind Sie fertig. Die Gemeinde Bönigen meldet sich in der nächsten Zeit bei Ihnen.